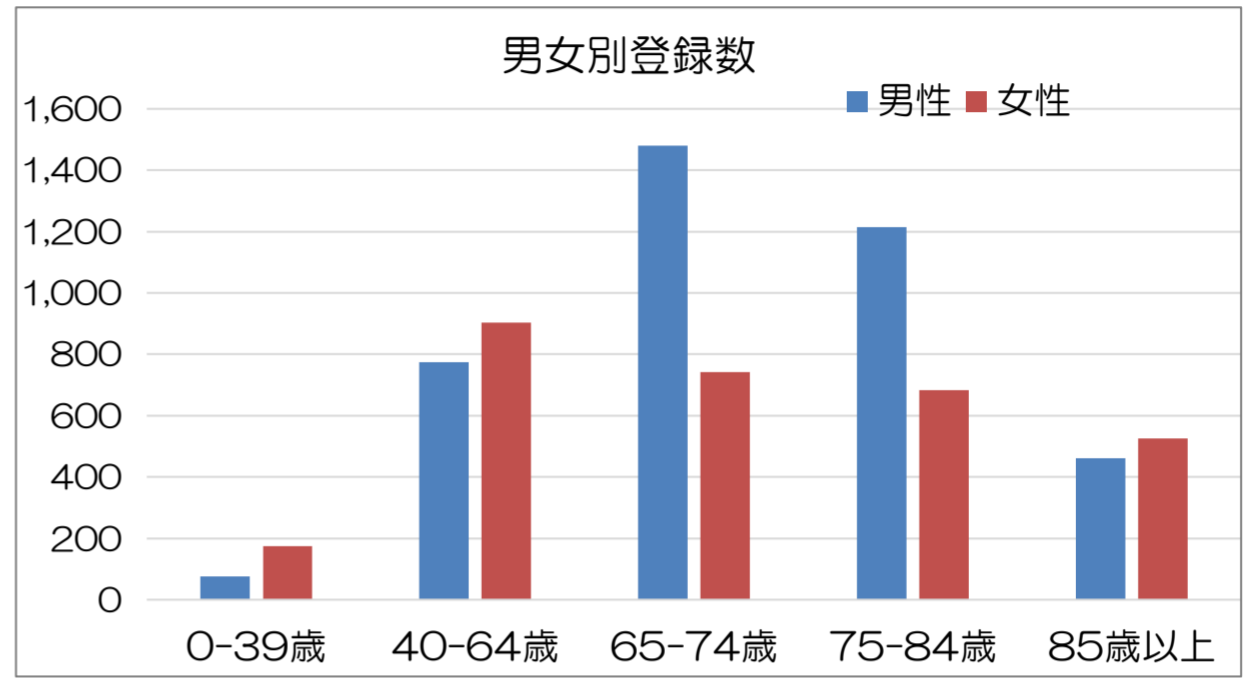


登録数—年齢階級別【男女別】〈2018年〉

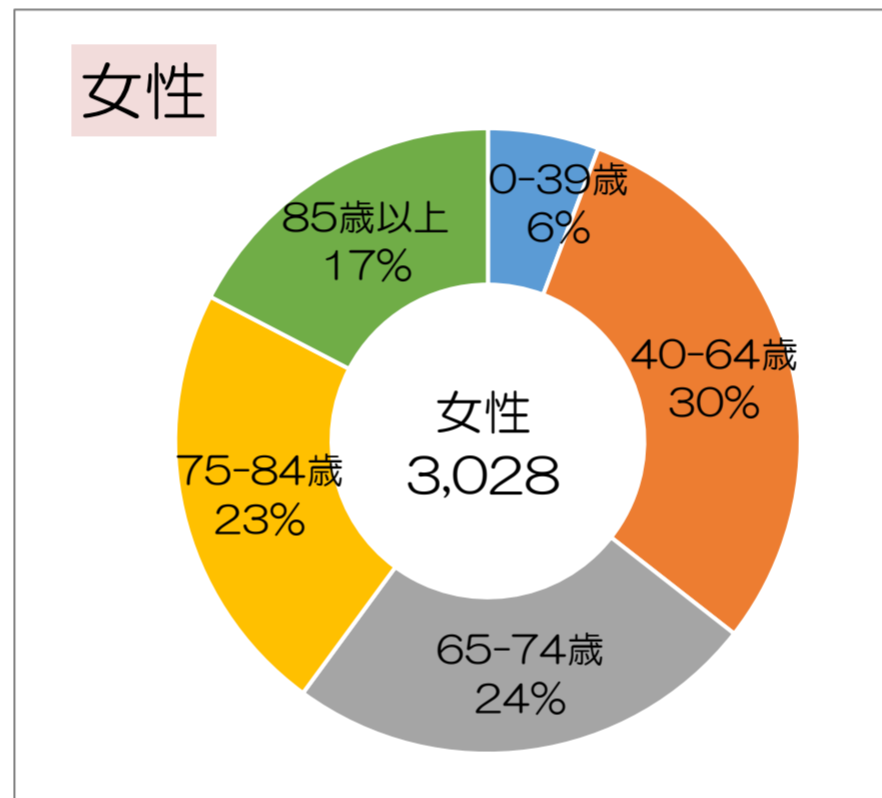
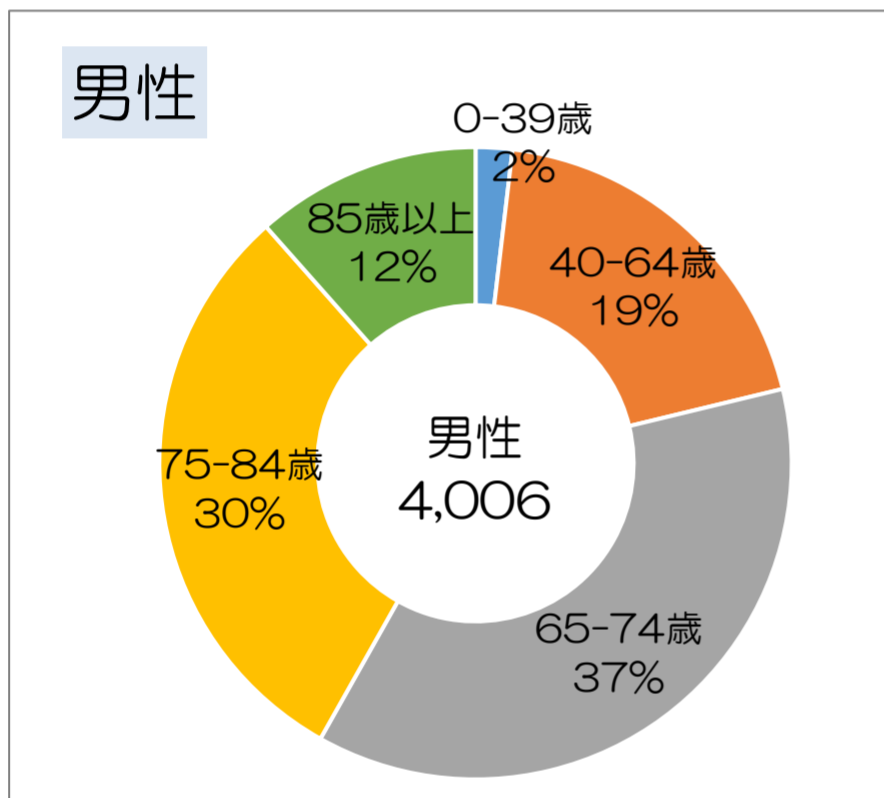
年齢階級別には、男性では、65-74歳にピークが見られる。女性では、40-64歳が最も多く、次いで65-74歳、75-84歳の順に多い。男女とも、65歳以上の高齢者で70%を占める。

部位別には、0-39歳の男性では、多い順に脳・中枢神経系、白血病、女性では、子宮、乳房、40-64歳の男性では、大腸、胃、女性では、乳房、子宮、65-74歳の男性では、前立腺、大腸、女性では、乳房、大腸、75-84歳の男性では、前立腺、大腸、胃、女性では、大腸、胃、乳房、85歳以上では、男性は肺、女性は大腸である。

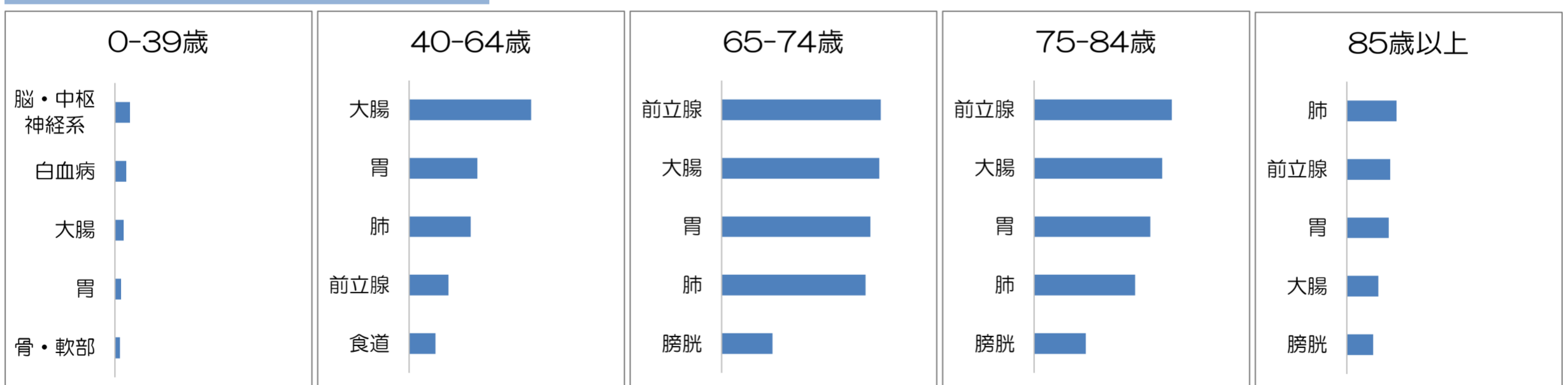
年齢階級別	登録数		
	男性	女性	合計
0-39歳	75	174	249
40-64歳	775	903	1,678
65-74歳	1,480	742	2,222
75-84歳	1,214	683	1,897
85歳以上	462	526	988
合計	4,006	3,028	7,034



年齢階級別登録割合



年齢階級別登録数の上位5部位—男性



年齢階級別登録数の上位5部位—女性

