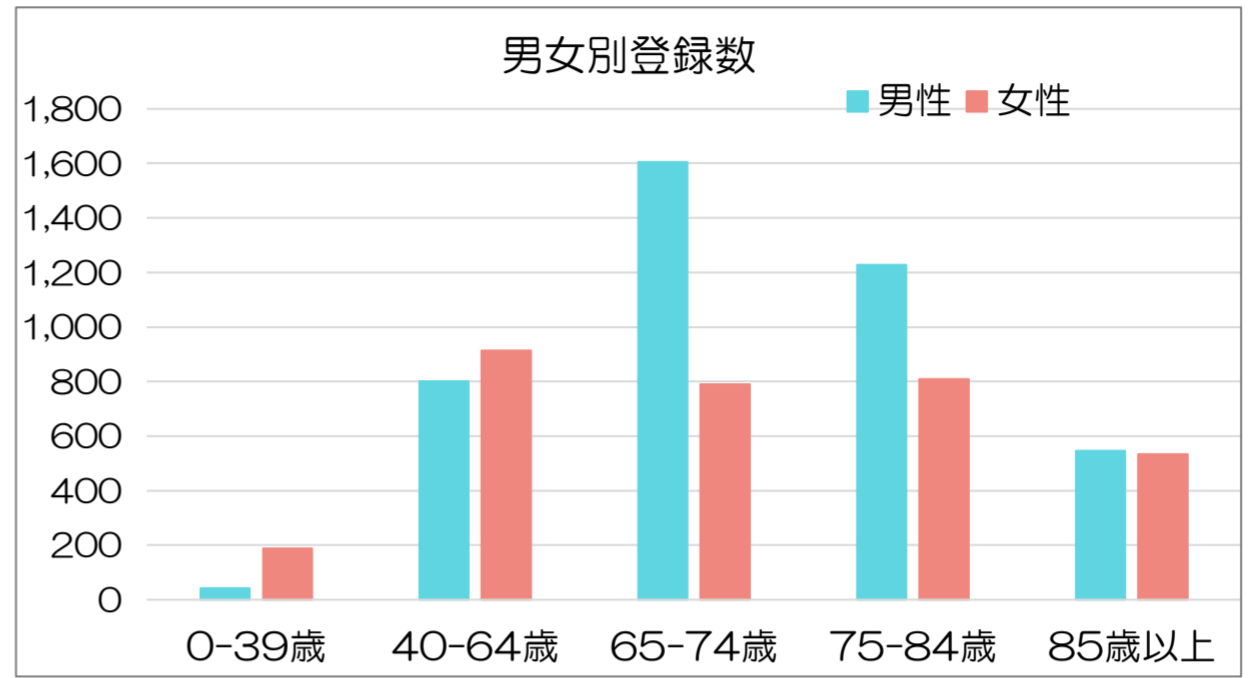


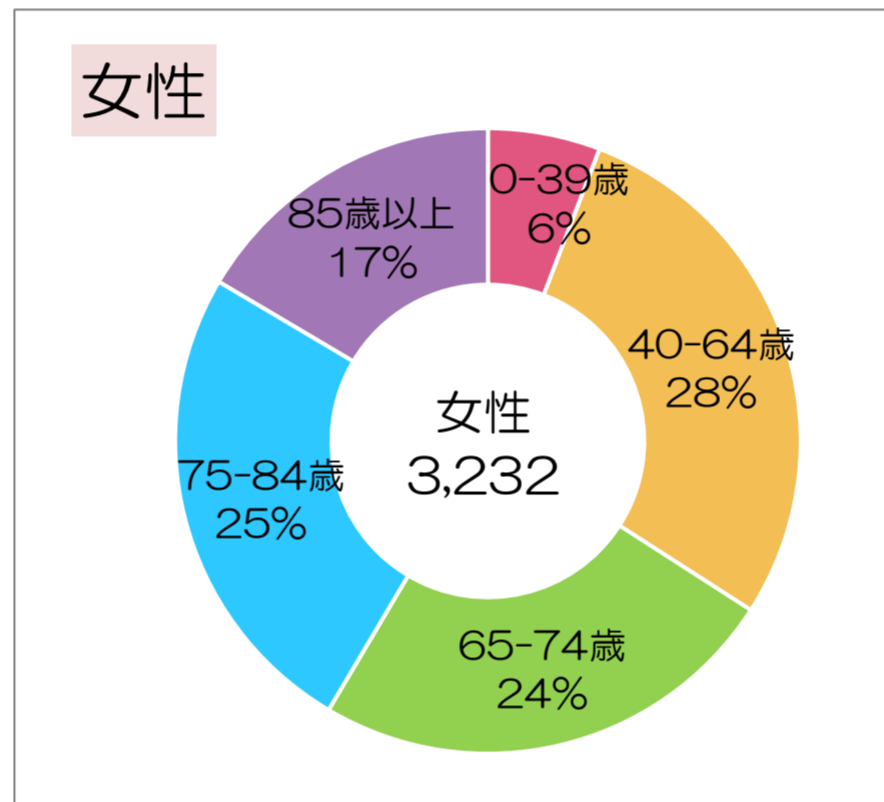
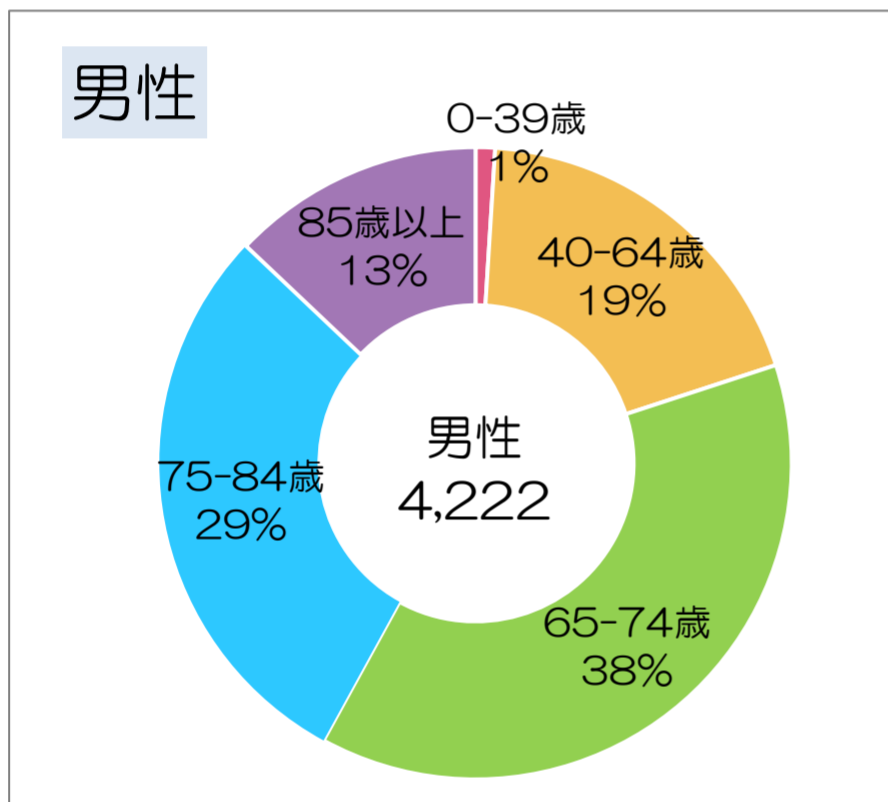
## 登録数—年齢階級別【男女別】〈2019年〉

年齢階級別には、男性では、65-74歳にピークが見られる。女性では、40-64歳が最も多く、次いで75-84歳、65-74歳の順に多い。65歳以上の高齢者の割合は、男性で80%、女性では66%を占め、男性が14%も多い。  
 部位別には、0-39歳の男性では、多い順に脳・中枢神経系、大腸、白血病など、女性では、子宮、乳房、40-64歳の男性では、大腸、胃、女性では、乳房、子宮、65-74歳の男性では、前立腺、大腸、女性では、乳房、大腸、75-84歳の男性では、前立腺、胃、肺、女性では、大腸、乳房、胃、85歳以上では、男性は前立腺、女性は大腸である。

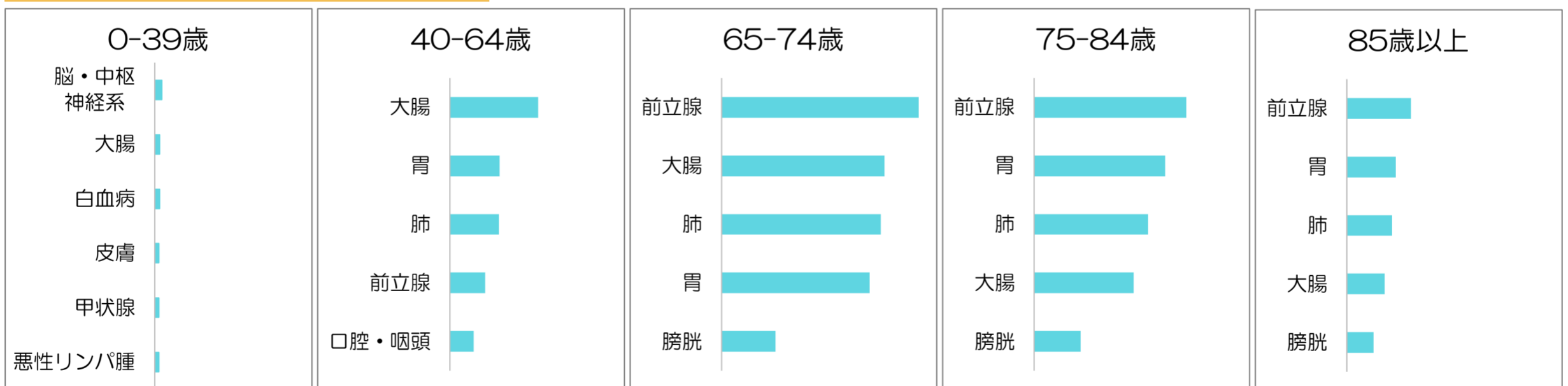
年齢階級別	登録数		
	男性	女性	合計
0-39歳	42	188	230
40-64歳	801	914	1,715
65-74歳	1,605	789	2,394
75-84歳	1,228	808	2,036
85歳以上	546	533	1,079
合計	4,222	3,232	7,454



### 年齢階級別登録割合



### 年齢階級別登録数の上位5部位—男性



### 年齢階級別登録数の上位5部位—女性

